




Concepto	2023	2022
INGRESOS Y OTROS BENEFICIOS		
Ingresos de la Gestión:	2,838,981.21	9,561,585.12
Impuestos	0.00	0.00
Cuotas y Aportaciones de Seguridad Social	0.00	0.00
Contribuciones de Mejoras	0.00	0.00
Derechos	0.00	0.00
Productos	779,181.37	3,227,222.06
Aprovechamientos	0.00	0.00
Ingresos por Venta de Bienes y Prestación de Servicios	2,059,799.84	6,334,363.06
Participaciones, Aportaciones, Convenios, Incentivos Derivados de la Colaboración Fiscal, Fondos Distintos de Aportaciones, Transferencias, Asignaciones, Subsidios y Subvenciones, y Pensiones y Jubilaciones	20,792,540.41	149,631,230.10
Participaciones, Aportaciones, Convenios, Incentivos Derivados de la Colaboración Fiscal y Fondos Distintos de Aportaciones	0.00	0.00
Transferencias, Asignaciones, Subsidios y Subvenciones, y Pensiones y Jubilaciones	20,792,540.41	149,631,230.10
Otros Ingresos y Beneficios	0.00	0.00
Ingresos Financieros	0.00	0.00
Incremento por Variación de Inventarios	0.00	0.00
Disminución del Exceso de Estimaciones por Pérdida o Deterioro u Obsolescencia	0.00	0.00
Disminución del Exceso de Provisiones	0.00	0.00
Otros Ingresos y Beneficios Varios	0.00	0.00
Total de Ingresos y Otros Beneficios	23,631,521.62	159,192,815.22
GASTOS Y OTRAS PÉRDIDAS		
Gastos de Funcionamiento	20,594,570.72	115,171,034.23
Servicios Personales	13,126,560.08	85,898,068.24
Materiales y Suministros	3,653,762.85	9,171,683.25
Servicios Generales	3,814,247.79	20,101,282.74
Transferencias, Asignaciones, Subsidios y Otras Ayudas	1,383,399.04	7,940,152.00
Transferencias Internas y Asignaciones al Sector Público	0.00	0.00
Transferencias al Resto del Sector Público	0.00	0.00
Subsidios y Subvenciones	0.00	0.00
Ayudas Sociales	1,383,399.04	7,940,152.00
Pensiones y Jubilaciones	0.00	0.00
Transferencias a Fideicomisos, Mandatos y Contratos Análogos	0.00	0.00
Transferencias a la Seguridad Social	0.00	0.00
Donativos	0.00	0.00
Transferencias al Exterior	0.00	0.00
Participaciones y Aportaciones	0.00	0.00
Participaciones	0.00	0.00
Aportaciones	0.00	0.00
Convenios	0.00	0.00
Intereses, Comisiones y Otros Gastos de la Deuda Pública	0.00	0.00
Intereses de la Deuda Pública	0.00	0.00
Comisiones de la Deuda Pública	0.00	0.00
Gastos de la Deuda Pública	0.00	0.00
Costo por Coberturas	0.00	0.00
Apoyos Financieros	0.00	0.00
Otros Gastos y Pérdidas Extraordinarias	592,815.31	2,663,463.52
Estimaciones, Depreciaciones, Deterioros, Obsolescencia y Amortizaciones	592,815.31	2,663,463.52
Provisiones	0.00	0.00
Disminución de Inventarios	0.00	0.00
Otros Gastos	0.00	0.00
Inversión Pública	0.00	0.00
Inversión Pública no Capitalizable	0.00	0.00
Total de Gastos y Otras Pérdidas	22,570,785.07	125,774,649.75
Resultados del Ejercicio (Ahorro / Desahorro)	1,060,736.55	33,418,165.47

Bajo protesta de decir verdad declaramos que los Estados Financieros y sus Notas, son razonablemente correctos y son responsabilidad del emisor.

MARÍA DEL PILAR NAJERA RODRÍGUEZ
JEFA DE RECURSOS FINANCIEROS

CAROLINA MORALES GARCÍA
DIRECTORA GENERAL
DIRECCIÓN GENERAL
ADMINISTRACIÓN 2021-2024
0/8/SMDIF/DGSM/E

ISRAEL ESCOBEDO STRAFFÓN
DIRECTOR ADMINISTRATIVO