




	2022	2021
INGRESOS Y OTROS BENEFICIOS		
Ingresos de la Gestión:	1,521,787.55	4,921,985.22
Impuestos	0.00	0.00
Cuotas y Aportaciones de Seguridad Social	0.00	0.00
Contribuciones de Mejoras	0.00	0.00
Derechos	0.00	0.00
Productos	0.00	0.00
Aprovechamientos	0.00	0.00
Ingresos por Venta de Bienes y Prestación de Servicios	1,521,787.55	4,921,985.22
Participaciones, Aportaciones, Convenios, Incentivos Derivados de la Colaboración Fiscal, Fondos Distintos de Aportaciones, Transferencias, Asignaciones, Subsidios y Subvenciones, y Pensiones y Jubilaciones	62,943,682.54	128,401,592.07
Participaciones, Aportaciones, Convenios, Incentivos Derivados de la Colaboración Fiscal y Fondos Distintos de Aportaciones	0.00	0.00
Transferencias, Asignaciones, Subsidios y Subvenciones, y Pensiones y Jubilaciones	62,943,682.54	128,401,592.07
Otros Ingresos y Beneficios	1,813,214.82	676,765.75
Ingresos Financieros	576,358.09	445,544.42
Incremento por Variación de Inventarios	0.00	0.00
Disminución del Exceso de Estimaciones por Pérdida o Deterioro u Obsolescencia	0.00	0.00
Disminución del Exceso de Provisiones	0.00	0.00
Otros Ingresos y Beneficios Varios	1,236,856.73	231,221.33
Total de Ingresos y Otros Beneficios	66,278,684.91	134,000,343.04
GASTOS Y OTRAS PÉRDIDAS		
Gastos de Funcionamiento	40,338,865.37	129,137,863.93
Servicios Personales	32,346,838.03	97,960,035.04
Materiales y Suministros	929,025.70	7,859,325.58
Servicios Generales	7,063,001.64	23,318,503.31
Transferencias, Asignaciones, Subsidios y Otras Ayudas	373,801.58	9,268,492.51
Transferencias Internas y Asignaciones al Sector Público	0.00	0.00
Transferencias al Resto del Sector Público	0.00	0.00
Subsidios y Subvenciones	0.00	0.00
Ayudas Sociales	373,801.58	8,668,492.51
Pensiones y Jubilaciones	0.00	0.00
Transferencias a Fideicomisos, Mandatos y Contratos Análogos	0.00	0.00
Transferencias a la Seguridad Social	0.00	0.00
Donativos	0.00	600,000.00
Transferencias al Exterior	0.00	0.00
Participaciones y Aportaciones	0.00	0.00
Participaciones	0.00	0.00
Aportaciones	0.00	0.00
Convenios	0.00	0.00
Intereses, Comisiones y Otros Gastos de la Deuda Pública	0.00	0.00
Intereses de la Deuda Pública	0.00	0.00
Comisiones de la Deuda Pública	0.00	0.00
Gastos de la Deuda Pública	0.00	0.00
Costo por Coberturas	0.00	0.00
Apoyos Financieros	0.00	0.00
Otros Gastos y Pérdidas Extraordinarias	1,431,768.26	3,395,996.14
Estimaciones, Depreciaciones, Deterioros, Obsolescencia y Amortizaciones	1,431,768.26	3,395,996.14
Provisiones	0.00	0.00
Disminución de Inventarios	0.00	0.00
Aumento por Insuficiencia de Estimaciones por Pérdida o Deterioro y Obsolescencia	0.00	0.00
Aumento por Insuficiencia de Provisiones	0.00	0.00
Otros Gastos	0.00	0.00
Inversión Pública	0.00	0.00
Inversión Pública no Capitalizable	0.00	0.00
Total de Gastos y Otras Pérdidas	42,144,435.21	141,802,352.58
Resultados del Ejercicio (Ahorro / Desahorro)	24,134,249.70	-7,802,009.54

Bajo protesta de decir verdad declaramos que los Estados Financieros y Subsidiarios presentados son verdaderos, correctos y son responsabilidad del emisor.


MARÍA DEL PILAR NÁJERA RODRÍGUEZ
JEFA DE RECURSOS FINANCIEROS

 **Puebla** SISTEMA MUNICIPAL DIF
Contigo y con rumbo Gobierno Municipal
CAROLINA MORALES GARCÍA
DIRECTORA GENERAL
SISTEMA MUNICIPAL DIF
DIRECCIÓN GENERAL
ADMINISTRACIÓN 2021-2024
078/SMDIF/DGSM/E


ISRAEL ESCOBEDO STRAFFON
DIRECTOR ADMINISTRATIVO

M