



Puebla
Contigo y con rumbo
Gobierno Municipal

DIF

**SISTEMA MUNICIPAL DIF
ESTADO ANALÍTICO DE INGRESOS
DEL 01 DE ENERO AL 30 DE JUNIO 2022**

Rubro de Ingresos	Ingreso					Diferencia
	Estimado	Ampliaciones y Reducciones	Modificado	Devengado	Recaudado	
Impuestos	0.00	0.00	0.00	0.00	0.00	0.00
Cuotas y Aportaciones de Seguridad Social	0.00	0.00	0.00	0.00	0.00	0.00
Contribuciones de Mejoras	0.00	0.00	0.00	0.00	0.00	0.00
Derechos	0.00	0.00	0.00	0.00	0.00	0.00
Productos	500,000.00	0.00	500,000.00	833,873.85	833,873.85	333,873.85
Aprovechamientos	0.00	0.00	0.00	0.00	0.00	0.00
Ingresos por Venta de Bienes, Prestación de Servicios y Otros Ingresos	5,500,000.00	161,839.82	5,661,839.82	3,114,468.59	3,114,468.59	-2,385,531.41
Participaciones, Aportaciones, Convenios, Incentivos Derivados de la Colaboración Fiscal y Fondos Distintos de Aportaciones.	0.00	0.00	0.00	0.00	0.00	0.00
Transferencias, Asignaciones, Subsidios y Subvenciones, y Pensiones y Jubilaciones	139,978,015.00	6,002,123.70	145,980,138.70	76,989,769.71	76,989,769.71	-62,988,245.29
Ingresos Derivados de Financiamientos	0.00	12,836,761.79	12,836,761.79	0.00	0.00	0.00
Total	145,978,015.00	19,000,725.31	164,978,740.31	80,938,112.15	80,938,112.15	Ingresos excedentes -65,039,902.85


Estado Analítico de Ingresos Por Fuente de Financiamiento	Ingreso					Diferencia
	Estimado	Ampliaciones y Reducciones	Modificado	Devengado	Recaudado	
Ingresos del Poder Ejecutivo Federal o Estatal y de los Municipios	500,000.00	0.00	500,000.00	833,873.85	833,873.85	333,873.85
Impuestos	0.00	0.00	0.00	0.00	0.00	0.00
Cuotas y Aportaciones de Seguridad Social	0.00					
Contribuciones de Mejoras	0.00	0.00	0.00	0.00	0.00	0.00
Derechos	0.00	0.00	0.00	0.00	0.00	0.00
Productos ¹	500,000.00	0.00	500,000.00	833,873.85	833,873.85	333,873.85
Aprovechamientos ²	0.00	0.00	0.00	0.00	0.00	0.00
Participaciones, Aportaciones, Convenios, Incentivos Derivados de la Colaboración Fiscal y Fondos Distintos de Aportaciones.	0.00	0.00	0.00	0.00	0.00	0.00
Transferencias, Asignaciones, Subsidios y Subvenciones, y Pensiones y Jubilaciones	0.00	0.00	0.00	0.00	0.00	0.00
Ingresos de los Entes Públicos de los Poderes Legislativo y Judicial, de los Órganos Autónomos y del Sector Paraestatal o Paramunicipal, así como de las Empresas Productivas del Estado.	145,478,015.00	6,163,963.52	151,641,978.52	80,104,238.30	80,104,238.30	-65,373,776.70
Cuotas y Aportaciones de Seguridad Social	0.00	0.00	0.00	0.00	0.00	0.00
Productos ¹	0.00					
Ingresos por Venta de Bienes, Prestación de Servicios y Otros Ingresos	5,500,000.00	161,839.82	5,661,839.82	3,114,468.59	3,114,468.59	-2,385,531.41
Transferencias, Asignaciones, Subsidios y Subvenciones, y Pensiones y Jubilaciones	139,978,015.00	6,002,123.70	145,980,138.70	76,989,769.71	76,989,769.71	-62,988,245.29
Ingresos derivados de Financiamientos	0.00	12,836,761.79	12,836,761.79	0.00	0.00	0.00
Ingresos Derivados de Financiamientos	0.00	12,836,761.79	12,836,761.79	0.00	0.00	0.00
Total	145,978,015.00	19,000,725.31	164,978,740.31	80,938,112.15	80,938,112.15	Ingresos excedentes -65,039,902.85

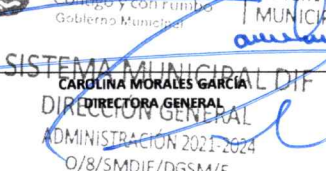
¹ Incluye Intereses que generan las cuentas bancarias de los entes públicos en productos.


² Incluye donativos en efectivo del Poder Ejecutivo, entre otros aprovechamientos.

³ Se refiere a los Ingresos propios obtenidos por los Poderes Legislativo y Judicial, los Órganos Autónomos y la Administración pública paraestatal y paramunicipal, por sus actividades diversas no inherentes a su actividad principal.

Bajo protesta de decir verdad, declaramos que los datos anotados en el formato, son responsabilidad del emisor.


MARÍA DEL PILAR NÁJERA RODRÍGUEZ
JEFA DE RECURSOS FINANCIEROS


CAROLINA MORALES GARCÍA
DIRECTORA GENERAL
ADMINISTRACIÓN 2021-2024
0/8/SMDIF/DGSM/E


ISRAEL ESCOBEDO STRAFFON
DIRECTOR ADMINISTRATIVA